



# CASA DE LA CULTURA ECUATORIANA

## BENJAMÍN CARRIÓN

Memorando Nro. CCE-CCENO-2018-0289-M

Puerto Francisco de Orellana, 07 de febrero de 2018

**PARA:** Srta. Ing. Adriana Jacqueline Santana Iñahuazo  
Planificación y Compras Públicas

**ASUNTO:** ENTREGA DE LA INFORMACIÓN SEGÚN EL FORMULARIO DE LA  
RENDICIÓN DE CUENTAS DEL AÑO 2017-SECRETARIA

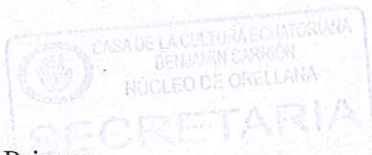
De mi consideración:

En referencia al memorando No. CCE-CCENO-2018-0168-M, tengo a bien hacer la entrega del reporte de los usuarios para el Informe de Rendición de Cuentas del año 2017 correspondiente a los usuarios asistidos en las instalaciones de la CCE para los servicios culturales del año 2017.

Con sentimientos de distinguida consideración.

Atentamente,

Lcda. Cruz Daniela Bailon Briones  
**SECRETARIA Y TALENTO HUMANO**



Referencias:

- CCE-CCENO-2018-0168-M

Anexos:

- PLE-CPCCS-872-04-01-2018
- RESOLUCIÓN ADMINISTRATIVA NO. 001-2018
- REPORTE DEL AÑO 2017
- INFORMACIÓN REGISTRADA EN EL INFORME PRELIMINAR DE RC 2017

RECIBIDO  
Adriana Santana  
07/02/2018  
16h00



FORMULARIO DE INFORME DE RENDICION DE CUENTAS  
INSTITUCIONES DE LA FUNCION EJECUTIVA

NIVEL	N.- DE UNIDADES	COBERTURA	N. USUARIOS	GÉNERO	NACIONALIDADES O PUEBLOS	LINK AL MEDIO DE VERIFICACIÓN PUBLICADO EN LA PÁG. WEB DE LA INSTITUCIÓN
Nacional						
Zonal						
Regional						
Provincial	PROVINCIAL	CANTONES: FRANCISCO DE ORELLANA, JOYA DE LOS SACHAS, LORETO Y AGUABRICO	12748	Hombres: 4833, Mujeres: 8254, GLTBI: 21	Montubio: 150, Mestizo: 11761, Indígena: 225 y Afroecuatoriano: 557	<a href="http://WWW.casadelacultura.gob.ec">WWW.casadelacultura.gob.ec</a>
Distrital:						
Circutal						
Cantonal:						
Parroquial:						
Comunidad o recinto:						

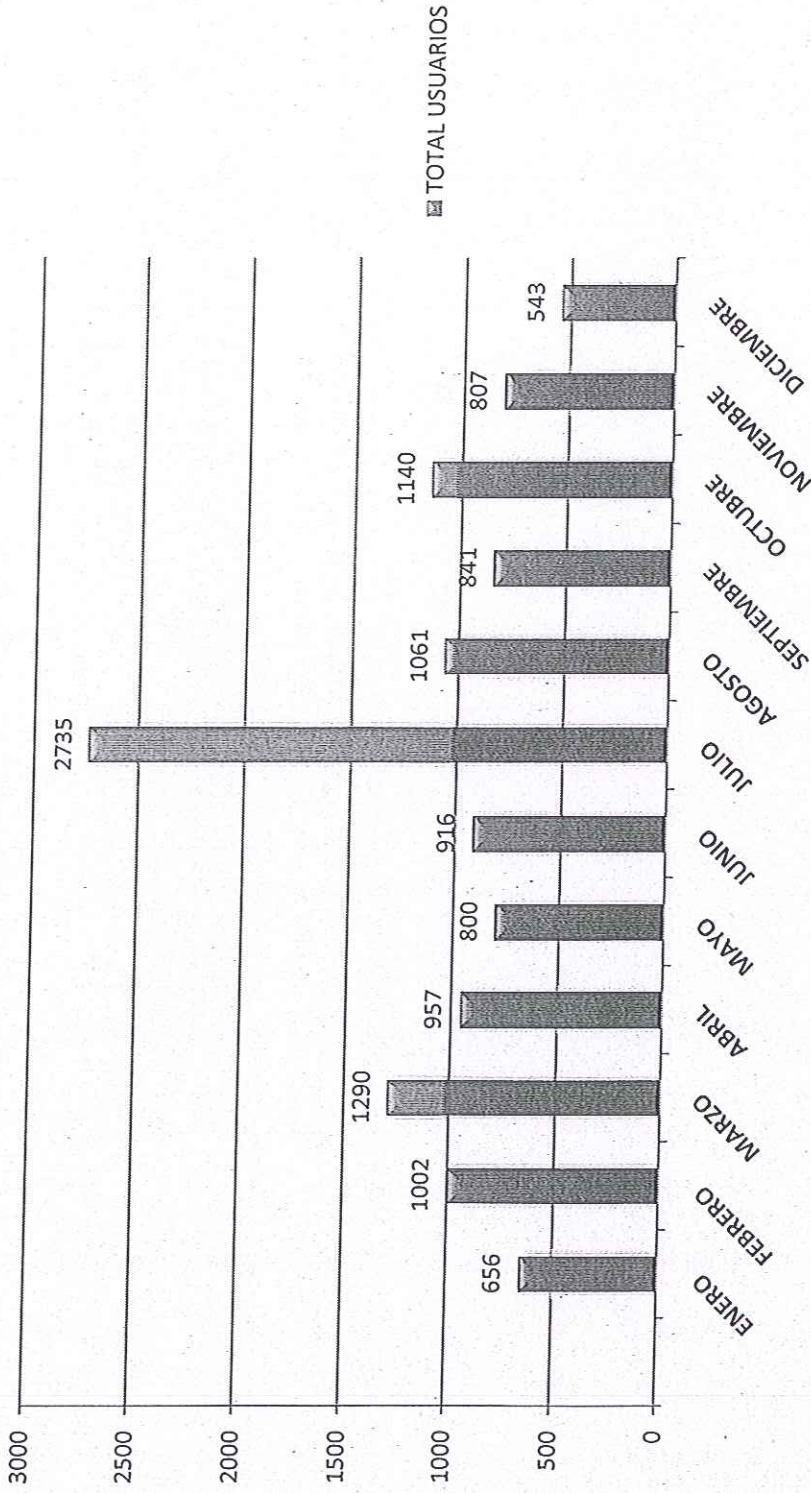
# REGISTRO DE USUARIOS ATENDIDOS EN LAS INSTALACIONES DE LA CCE NÚCLEO DE ORELLANA EN EL AÑO 2017

MESES	TOTAL USUARIOS	GÉNERO			PUEBLOS/NACIONALIDADES				
		HOMBRES	MUJERES	GLTBI	MONTUBIOS	MESTIZO	CHOLO	INDÍGENA	AFRO
ENERO	656	278	377	1	11	596	2	13	34
FEBRERO	1002	361	639	2	12	925	3	14	48
MARZO	1290	417	867	6	17	1192	2	12	67
ABRIL	957	374	581	2	20	867	2	23	45
MAYO	800	266	534	0	8	724	4	12	52
JUNIO	916	347	566	3	11	826	3	29	47
JULIO	2735	634	2100	1	11	2600	11	29	84
AGOSTO	1061	325	735	1	4	975	5	35	42
SEPTIEMBRE	841	384	457	0	18	762	1	19	41
OCTUBRE	1140	846	650	4	15	1049	7	20	49
NOVIEMBRE	807	371	435	1	13	759	3	9	23
DICIEMBRE	543	230	313	0	10	486	12	10	25
<b>TOTALES</b>	<b>12748</b>	<b>4833</b>	<b>8254</b>	<b>21</b>	<b>150</b>	<b>11761</b>	<b>55</b>	<b>225</b>	<b>557</b>

Elaborado por: Lic. Daniela Bailón, Secretaria de la CCENO


  
 MINISTERIO DE SALUD Y BENEVOLENCIA FAMILIAR
   
 NÚCLEO DE ORELLANA
   


# TOTAL USUARIOS ATENDIDOS EN LA CCE ORELLANA - AÑO 2016



Elaborado por: Lic. Daniela Bailón, Secretaria de la CCENO

